

2500 - 3500

“J’ai besoin d’une machine robuste,
performante et confortable”

Les motobineuses Grillo 2500 et 3500 sont robustes, fiables et très bien équilibrées. Les deux modèles ont une transmission mécanique à bain d’huile et une fraise de 32 cm de diamètre. La 2500 a deux vitesses avant, une largeur de travail de 72 cm à 4 fraises et disques latéraux. La 3500 a deux vitesses avant plus une arrière et une largeur de travail de 99 cm à 6 fraises. En utilisant les kits fraises additionnel ou démontant les fraises on peut obtenir de différentes largeurs de travail.



Embrayage actif.
Lorsque on relâche le mancheron la fraise s’arrête automatiquement mais pas le moteur: une facilité d’emploi et une sécurité incomparable.

Le **guidon** est réglable en hauteur et en déport grâce à des leviers confort sans devoir rien démonter et surtout sans outils. Cette solution vous évite de marcher sur le sol déjà préparé en vous offrant une maniabilité incomparable entre les arbres ou les obstacles.



Grillo 2500 et 3500 sont disponibles avec **moteurs** essence 3000 Kohler ou GX 160 Honda (photo). Toutes les versions ont le carter de protection de série.

La **béquille** est réglable en hauteur sur 8 positions et basculante. Le **butteur** peut être monté à la place de la béquille: des sillons parfaits et même de différentes largeurs!



La **transmission** à engrainages à bain d’huile a deux vitesses. En plus le modèle 3500 a une vitesse arrière. Le **carter de la fraise est en fonte**: le maximum au niveau de robustesse.



La **largeur de travail** est de 72 cm pour la 2500 et de 99 cm pour la 3500. L’arbre est **hexagonale** et les couteaux sont en acier trempé et fixés par des boulons.



Aussi dans les pentes et les devers les motobineuses Grillo sont performantes et maniables grâce à un **optimal compromis de poids/puissance**.






















































La **roue antérieure** (en option) est rabattable pour les modèles 2500, 3500 et 11500. Un système avec ressort permet son blocage dans la position souhaitée.



Les **roues de déplacement** sont accessoires optionnel. Extrêmement confortable pour les longs trajets, se montent très rapidement et l’avancement est fait par la rotation de l’arbre de la fraise.





DONNEES TECHNIQUES										
		MOTEUR	PUISSANCE CYLINDREE	CAPACITE RESERVOIR CARBURANT	DEMARRAGE	VITESSES	DIAMETRE FRAISES	LARGEUR FRAISES avec disques latéraux	LARGEUR FRAISES sans disques latéraux	POIDS
	G-Z1	575 EX B&S	HP 3 - kW 2.2 140/1	0,8 L 		1 155 rpm	28 cm	57 cm	52 cm	35 kg
	G-Z2	575 EX B&S	HP 3 - kW 2.2 140/1	0,8 L 		1 155 rpm R 2,1 km/h	28 cm	57 cm	52 cm	41 kg
	G-Z3	GCV 170 HONDA	HP 4.8 - kW 3.6 166/1	0,8 L 		1 155 rpm R 2,1 km/h	28 cm	35 - 57 - 80 cm	30 - 52 - 73 cm	45 kg
	Princess M1	3000 KOHLER	HP 5.5 - kW 4.1 196/1	3,0 L 		1 102 rpm	32 cm	59 - 83 cm	30 - 52 - 77 cm	62 kg
		GX 160 HONDA	HP 4.8 - kW 3.6 163/1	3,1 L 						59 kg
	Princess MR	3000 KOHLER	HP 5.5 - kW 4.1 196/1	3,6 L 		1 102 rpm	32 cm	59 - 83 cm	30 - 52 - 77 cm	64 kg
		GX 160 HONDA	HP 4.8 - kW 3.6 163/1	3,1 L 		R 2,3 km/h				61 kg
	Princess MP3	3000 KOHLER	HP 5.5 - kW 4.1 196/1	3,6 L 		1 36 rpm 2 160 rpm	32 cm	59 - 83 cm	30 - 52 - 77 cm	65 kg
		GX 160 HONDA	HP 4.8 - kW 3.6 163/1	3,1 L 		R 2,3 km/h				62 kg
	Princess MP3 PRO	GX 200 HONDA	HP 5.5 - kW 4.1 196/1	3,1 L 		1 36 rpm 2 160 rpm R 2,3 km/h	33 cm	67 cm	58 - 82 cm	68 kg
	2500	3000 KOHLER	HP 5.5 - kW 4.1 196/1	3,6 L 		1 53 rpm 2 123 rpm	32 cm	72 cm 99 cm avec kit elargisseurs	58 cm 85 cm avec kit elargisseurs	75 kg
		GX 160 HONDA	HP 4.8 - kW 3.6 163/1	3,1 L 						72 kg
	3500	3000 KOHLER	HP 5.5 - kW 4.1 196/1	3,6 L 		1 53 rpm 2 123 rpm	32 cm	72 - 99 cm 125 cm avec kit elargisseurs	58 - 85 cm 111 cm avec kit elargisseurs	81 kg
		GX 160 HONDA	HP 4.8 - kW 3.6 163/1	3,1 L 		R 3 km/h				78 kg
	11500	EX 27	HP 8.3 - kW 6.1 265/1	6,1 L 						90 kg
		KD15 350 KOHLER	HP 7.5 - kW 5.5 349/1	4,3 L 		1 53 rpm 2 123 rpm 3 162 rpm R 3 km/h	33 cm	72 - 99 cm 125 cm avec kit elargisseurs	59 - 86 cm 112 cm avec kit elargisseurs	110 kg
		KD15 350 KOHLER	HP 7.5 - kW 5.5 349/1	4,3 L 						121 kg

En poursuivant une pratique constante d'importation de ses produits, Grillo Spa se réserve le droit de modifier les spécifications techniques en tout temps sans préavis ni obligation. Photographies et caractéristiques non contractuelles.

Cod. DP069F FRA 2020/2

Sur ses motobineuses Grillo monte exclusivement les moteurs qui possèdent les meilleures caractéristiques techniques et performances pour un usage agricole, voire une couple optimale déjà à bas régime moteur. Ils sont de dernière génération, fiables et silencieux. De facile démarrage grâce aux nouveaux systèmes de décompression, ils ont de basses consommations et de réduites émissions. Pour des travaux dans des zones poussiéreuses les moteurs GX Honda, EX 27 et Kohler sont équipés aussi d'un filtre à bain d'huile.

 **Service Assistance Technique Grillo**
Une assistance Avant et Après-Vente concrète avec un seul but: donner toujours des réponses rapides et concrètes à nos clients.

 **Garantie et Service Pièces détachées**
Haute qualité des composants et des solutions proposés. Disponibilité des pièces détachées en temps rapides, même pour les machines de plus de 30 ans: **une valeur maintenue dans le temps.**

REVENDEURS GRILLO
Les Points de Vente Spécialisés Grillo présents sur tout le territoire, sont en mesure de comprendre vos exigences spécifiques pour vous aider à faire le meilleur choix. Vous trouverez qualité, courtoisie et la possibilité de voir et tester tous les produits Grillo.



GRILLO SPA
Via Cervese, 1701 - 47521 CESENA (Italy)
Tel. (0039) 0547 633111 - Fax (0039) 0547 632011
Internet: www.grillospa.it
E-mail: grillo@grillospa.it

Internet: www.grillofrance.fr
E - mail: info@grillofrance.fr

